

OPERATORE PORTA DI CABINA

AMD Railing 1



EXCELLENCE IN COMPONENTS



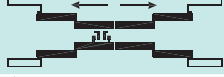

La soluzione economica per il vostro ascensore

- Design compatto
- Ridotto numero di componenti
- Interfaccia flessibile
- Bloccaggio fuori piano integrato
- Fissaggio sul frontale di cabina
- Optional: rotelle in poliuretano
- Soluzioni economiche, con il miglior rapporto qualità / prezzo

OPERATORE PORTA DI CABINA

AMD Railing 1

GAMMA PRODOTTI

Tipo di porta	Rappresentazione	Passaggio libero min..max	Luce altezza
1C		600 ... 1300	da 1900 mm a 3000 mm
2L/R		600 ... 1300	
3C		1200 ... 1700	
4L/R		900 ... 1300	

CARATTERISTICHE

AMD è l'operatore di porta di cabina che soddisfa ogni tipo di applicazione dall'edificio residenziale a quelli ad elevato traffico come uffici e hotel.

Grazie al concetto modulare AMD può essere adattato in modo ottimale ad ogni applicazione. Le dimensioni compatte assicurano una elevata flessibilità, adatta specialmente ai requisiti delle modernizzazioni.

Il design modulare AMD offre la possibilità di accoppiare Railing 1 e Railing 2 su porta di piano e cabina in ogni ordine.

PRODOTTI FORNITI

- Operatore di porte
- Motorizzazione ECO o MIDI
- Staffe di fissaggio
- Abbinamento retrattile
- Optional: bloccaggio fuori piano integrato
- Optional: catena guida cavi apribile
- Istruzioni d'uso