

PORTA DI CABINA SELCOM®

NETTUNO

ANTE IN VETRO



ANTE VETRATE



EXCELLENCE IN COMPONENTS




NETTUNO, operatore con meccanismo dritto sotto.

- Esecuzione a cinghia o a braccio
- Regolazione di frequenza del controllo della velocità
- Ante vetrate o in vetro
- Finiture speciali disponibili su richiesta
- Ante in vetro temprato

PORTA DI CABINA SELCOM®

NETTUNO

GAMMA PRODOTTI

Operatore di porte di cabina con meccanismo dritto sotto					
SERIE 3203					
Larghezza soglia (mm)	TIPO	RAPPRESENTAZIONE	P.L. mm		L.H. mm
			min.	max.	
75	02		600	1800	2500
120	12		600	1800	2500
120	42		1200	2600	2500