

PORTA DI CABINA SELCOM®

AugustaPLUS




EXCELLENCE IN COMPONENTS




AugustaPLUS, affidabile ed economica.

- Prestazioni migliori con motorizzazione ECO
- L'essenzialità del design assicura affidabilità e riduzione delle parti di ricambio
- Facile installazione e regolazione di velocità
- Facile manutenzione
- 127/230V 50/60 Hz ad elevata tolleranza
- Regolazione della forza di chiusura
- Funzione di autoapprendimento

PORTA DI CABINA SELCOM®

AugustaPLUS



AugustaPLUS				
Porta di cabina				
Gamma Prodotti				
Larghezza soglia (mm)	Tipo	Rappresentazione	PL (mm)	LH (mm)
55	02/C		700	2000
75	12/R		800	
75	12/L		900	
			1000	2100